

Hřensko (Dlouhý důl)

Tetřeví výspa

Nejprve spárkou poté stěnou. Uvažovaný počet fixního jištění - 2 matné ČHS kruhy.
Stěna je bez porostu a známek hnízdění. Stěna končí na temeni (masiv), slaňovací kruh bude cca 2m pod úrovní zeleně.



Hřensko (Dlouhý důl)

Tetřeví výspa

Nejprve spárkou poté stěnou. Uvažovaný počet fixního jištění - 3 matné ČHS kruhy.
Stěna je bez porostu a známek hnízdění. Stěna končí na temeni (masiv), slaňovací kruh bude cca 2m pod úrovní zeleně.



Hřensko (Dlouhý důl)

Tetřeví výspa

Nejprve sokolíkem poté spárou. Uvažovaný počet fixního jištění 3 matných ČHS kruhů. Stěna je bez porostu a známek hnízdění. Stěna končí na temeni (masiv), slaňovací kruh bude cca 2m pod úrovní zeleně.



Hřensko

Tetřeví výspa

Z levé horní (severní) terasy, asi 12 m vpravo od cesty Koks pro kazatele a nalevo od výrazného koutu (projekt P. Bechyně, smyčka) zpočátku převislou, později kolmou stěnou. Cesta bude ukončena pod vegetací slaňovacím kruhem.

Předběžný počet fixního jištění 5 či 6 (matné kruhy či borháky ČHS) + slaňovací kruh.



Hřensko

Tetřeví výspa

Výraznou spárou ve středu stěny.

Uvažovaný počet fixního jištění cca 3 matných ČHS kruhů.

Stěna je bez porostu a známek hnízdění. Stěna končí zarostlou policí pod vrcholem (masiv), slaňovací kruh bude cca 2m pod úrovní zeleně.



Hřensko


Čínská zeď

Jde o napřímení cesty Týden zvýšené pracovní iniciativy.

Od pravého okraje převísku přibližně jako cesta „Libo-li“ vzhůru na první polici a šikmo vpravo na druhou polici k bloku a k 1. kruhu cesty Týden zvýšené pracovní iniciativy. Dále buď hned od tohoto K zleva stěnou a přímo, nebo spolu s cestou Týden... ještě až ke 2. kruhu a nad ním vlevo a přímo stěnou. Stěnou přímo k 5. kruhu cesty Týden... Nad ním opět přímo k výlezovému komínu cesty Týden zvýšené pracovní iniciativy (v komíně slaňovací kruh).

Odstup plánované linie od cesty Libo-li a většinou i od cesty Týden zvýšené pracovní iniciativy je přibližně 4 metry.

Předběžný počet fixního jištění v nových úsecích – 3-5 (matné kruhy nebo borháky ČHS).




Hřensko

věž Stříbrné stěny

Z terasy na JV straně, asi 4 m napravo od cesty Krátký lesk mírně převislou stěnou přímo k mělkému žlábků a dále na vrchol.

(V příložených fotografiích červeně projekt, modře nalevo cesta Krátký lesk, na první fotografii ještě napravo modře Východní stěna, ta už ale vede ve vedlejší (V) stěně.)

Předběžný počet fixního jištění (matné kruhy ČHS) – 3.



Hřensko

Věž Křídelní stěny

Nalevo ve V stěně, asi 15 m vlevo od cesty Úder do křídel, vzhůru na polici. Přes převis do výrazného širokého vhloubení. Tím do další police pod velkým převisem. Doleva za hranu a vzhůru, výše jako Naučná stezka na vrchol.

Předběžný počet fixního jištění (matné kruhy ČHS) – 2 až 4.



Hřensko

Měsíční stěna

Mezi cestami „Pressfoto“ a „Pašerácká spára“ nejprve trhlinou na konec a dále vzhůru stěnou na temeno.

(Ve fotografii červeně projekt, modře Pressfoto a Pašerácká spára.)

Předběžný počet fixního jištění (matné kruhy ČHS) – 9.



Soutěsky

Mlýnské kolo

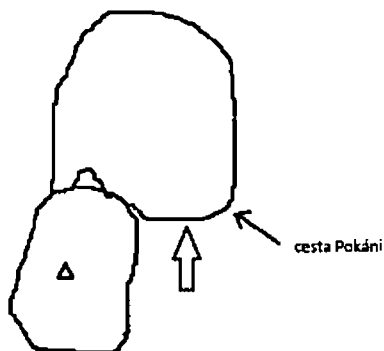
Rozdělaný prvovýstup před vznikem NPCŠ s dvěma kruhy na údolní hraně.
Ještě dva kruhy budou potřeba a slaňovací kruh.
Skála je bez známek hnízdění.



Jetřichovice

Kostelík

Vlevo od cesty „Pokání“ stěnou 2 kruhy na předvrchol.



Jetřichovice

Velikonoční věž

Vpravo v S stěně při hraně přes 2 kruhy na vrchol.



Vysoká Lípa

Zámecký kámen

Severní stěnou přes převis ke kruhu a vlevo přes borhák na vrchol.
Rozdělaný prvovýstup je bez mechového porostu a bez známek hnízdění. Slaňovací kruh již osazen.

